


Djurens färger och mönster



Det här är en kort övning där eleverna får fundera på syftet med djurens färgteckning. Komplettera gärna med film och arbetsmaterial om djurens beteende.

Förberedelser

Ladda ner och skriv ut Djurens färger och mönster - elevblad för utskrift.pdf, varje elev ska ha ett exemplar.

Genomförande

Visa filmen om djurmönster (2 minuter), länk finns här nedanför.

Dela ut elevbladen och låt eleverna para ihop djurens färger och mönster med rätt syfte.


Filmlänk


<https://play.mediaflowpro.com/ovp/16/33HEBLRARF>


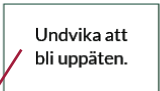

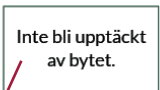

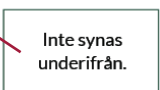

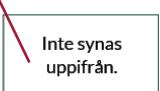


Knyt ihop lektionen

Hitta egna exempel på mönstrade djur och fundera över syftet med just de djurens kamouflage.

Facit

Djurens färger och mönster 

 Dra streck!

NATURHISTORISKA RIKSMUSEET • FORSKAR, BEVARAR OCH FÖRKLARAR • NRM.SE