

Gör din egen nyckelring!

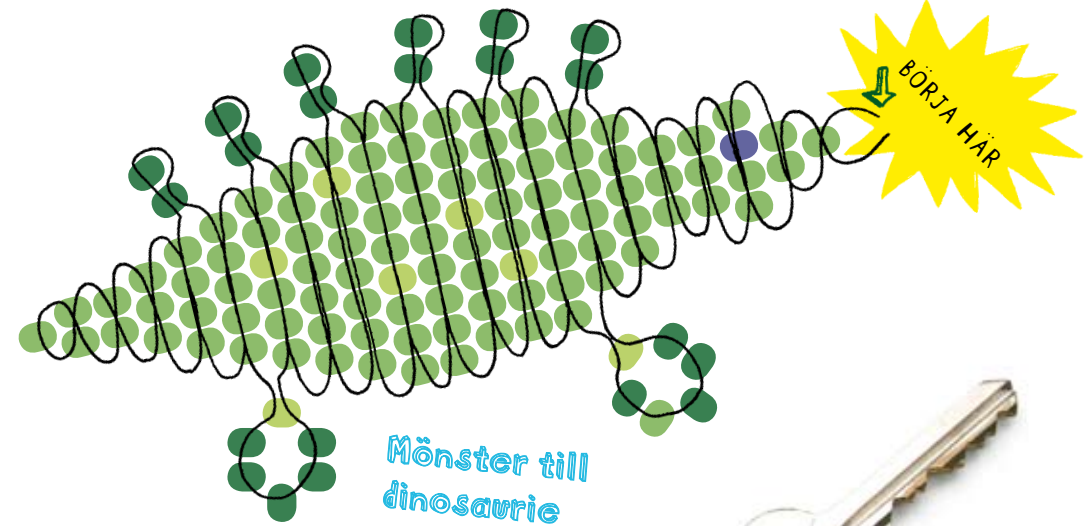
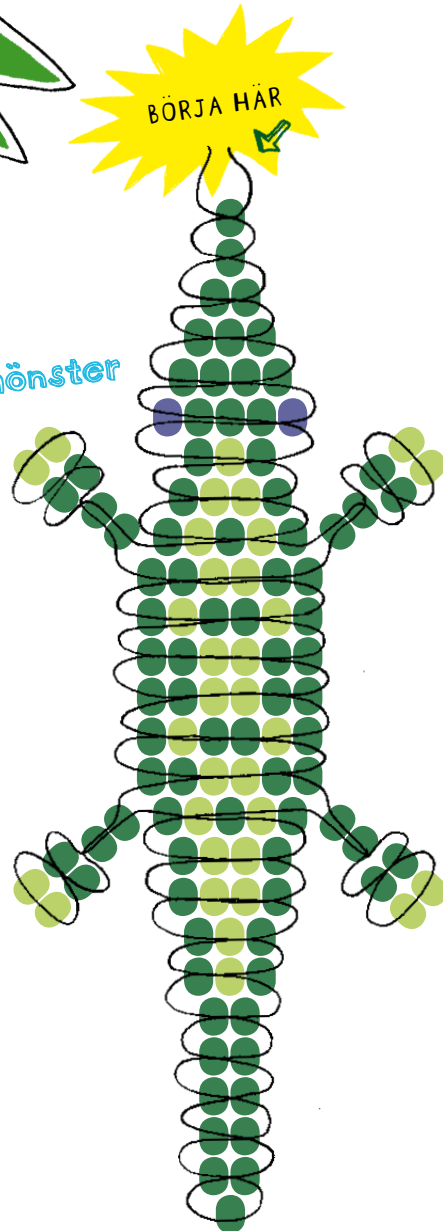
Har du pärlor över och någon gammal nyckelring hemma som du kan återvinna är detta pysslet för dig. Bli du riktigt duktig kan du testa att göra egna mönster. Roliga presenter blir det hur som helst.

Du behöver:


Pärlor
1,5 meter ståltråd
eller annan stark tråd
Nyckelring

BÖRJA HÄR

Krokodilmönster



Fota av
din egengjorda nyckelring
och maila den till oss på
museosaurien@nrm.se



Så här börjar du:

Mät upp mitten på en 1,5 meter lång metalltråd (1). Knyt tråden runt en nyckelring likt ovan (2). Börja med att trä upp en pärla från första mönster-raden. Trä var sin ände av tråden genom pärlan från respektive håll (3). Dra åt trådarna. Följ mönstret och fortsätta med nästa pärlrad. Lycka till!